

# Calendar 플러그인

이 위키 플러그인은 티키의 캘린더(달력) 기능을 하나 혹은 그 이상의 달력과 함께 표시하며 하단에는 인쇄를 용이하게 하기 위하여 이벤트의 목록과 함께 표시합니다. [티키 4](#) 이후 부터 제공됩니다.

## 사용법과 매개변수

이 플러그인을 위키 페이지에서 사용하려면, 다음 문법을 사용하십시오:

... 플러그인에 대한 문법

```
{CALENDAR(calIds=>1,viewmode=>month,viewlist=>table,withviewevents=>y)}{CALENDAR}
```

매개변수	허용 값	기본	효과	필수?	초기 적용 버전
<i>calIds</i>	숫자	1	플러그인 표시 안에 달력의 이벤트를 포함. 값이 주어지지 않으면, 기본으로 보기 가능한 모든 달력이 사용됨.	n	4.0
<i>viewmode</i>		month	달력에 대한 표시 모드. "day, week, month, quarter, semester, year" 중에서 선택. 기본: month	n	4.0
<i>viewlist</i>		table	달력에 대한 표시 모드. "table, list" 중에서 선택. 기본: table	n	4.0
<i>viewnavbar</i>		n	탐색 바에 대한 표시 모드. "n, y" 중 선택. 기본: n	n	4.0
<i>withviewevents</i>		0	하단에 이벤트 목록을 표시 (1) 혹은 표시하지 않음 (0) 을 결정. 0 과 1 중 선택. 기본 0. a	n	4.0

## 예제 (향후 작성 필요!)

다음 코드는,




**Example...**

```
{CALENDAR(calIds="1",viewmode="month",viewlist="table",viewnavbar=>y,withviewevents="0")}{CALENDAR}
```

이런 결과를:

◀ October ▶

M	T	W	T	F	S	S
28	29	30	01	02	03	04
05	06	07	08	09	10	11
12	13	14	15	16	17	18
19	20	21	22	23	24	25
26	27	28	29	<u>30</u>		

- Start up party!,  
19:00 CET ...

## Related pages

- [Wiki Plugin](#) - has links to all plugins and describes how the syntax works for a plugin
- [Mods Type Wikiplugins](#)
- [Module calendar\\_new](#)