

# 다음 내용들을 배워보십시오:

1. 최신 배포판의 다운로드.
2. 티키의 설치 및 업그레이드.
3. 기능 구성.
4. 웹사이트를 즐기십시오



# 저자가 되어주세요

티키 설명서는 지속적인 현재 진행형 작업입니다 — [귀하의 도움](#)으로 이 사이트가 만들어지며 향상됩니다.

# 인기 태그들

특정한 티키 기능이나 토픽에 대한 도움을 찾고 계십니까? 다음은 가장 인기있는 태그들입니다:

```
class="card box-freetags_most_popular module">
```

```
style="display: block;"
```

```
class="card-body">
```

admin

administration

ads

ajax

anchor

articles

attachments

authentication

backup

banners

book

calendars

category

chat

cms

configuration

css

cvS

date

directory

documentation

ebm

[edit](#)

[email](#)

[faq](#)

[feature](#)

[features](#)

[files](#)

[formatting](#)

[forms](#)

[forums](#)

[freetags](#)

[gallery](#)

[google](#)

groups

i18n

images

import

**installation**

internationalization

javascript

language

links

list

login

look and feel

mail

maps

module

modules

mysql

page

pdf

permissions

plugin

requirements

search

ssl

structures

svn

syntax

table

tag

text

theme

toc

tpl

trackers

translation



upgrade

userlist

users

video

wiki


wysiwyg

---


모든 태그들...

티키 설명서 수트 구성:

# 설치 설명서

티키 설치 설명서는 티키를 설치하고 업그레이드에 대한 정보를 담고 있으며, 특정 플랫폼들에 대한 팁과 힌트를 포함합니다. 릴리즈 노트 한 번드시 읽어봐 주십시오! ( 다운로드)

# 참조 설명서

티키 참조 설명서는 각각의 관리 페이지, 탭, 선택사항에 대한 정보를 포함합니다. 이 페이지들은 상세한 절차와 부가 정보를 담고 있습니다.  
티키 도움말 시스템의 링크는 이 페이지들로 연결되어 있습니다. ( 다운로드)

# 사용자 설명서

이 사용자 설명서는 티키로 작동되는 웹사이트의 사용자들과 방문객들을 위한 정보를 포함합니다. 이는 티키의 기능으로 정리되어 있는 가장 흔한 작업에 대한 정보를 포함합니다.

# 관리 설명서


타키 관리자 설명서

# 추가 학습

- 소개
- 부록

설명서에서 문제점을 발견하셨습니까? 저희에게 알려주십시오:

- 저자가 되어주십시오 그리고 수정하여 주십시오!
- 설명서 토론장에서 논의하여 주십시오.
- #tikiwiki IRC 채널에서 저희에게 말씀하여 주십시오. (서버: irc.freenode.net 포트: 6667 채널: #tikiwiki).

자주 묻는 질문 (과 답변은)  
티키 FAQ 을 살펴보십시오.  


각 버전에서 새로워진 내용을 확인하십시오:

- 티키 13
- **((Tiki12|티키 12))** (LTS)
- 티키 11
- 티키 10
- 티키 9 (LTS)
- 티키 8
- 티키 7
- 티키 6 (LTS)
- 티키 5

- 티키 4
- 티키 3

티키 설명서는 지속적으로 진행되는 작업입니다.□

# Last Modifications←

- Wiki-Syntax Links
- Search and List from Unified Index
- Example setup of a Single Log On (SLO) and Single Sign On (SSO) for a Tiki on a linux server in a windows environment using kerberos.
- FOSDEM 2019 presentation making of
- PluginQR
- PluginIndent
- 티키11
- Signets
- 백업
- 티키9
- 디렉터리
- 백링크
- 설치
- 성능
- 업그레이드

- 인터티키
- 기사
- 기능
- 구조체
- 메뉴

# 최신 티키 뉴스

New Security Updates Released for Tiki 28.x, 27.x LTS and 24.x LTS and Upgrade is Strongly Recommended

📅 Thu 27 Mar, 2025

Tiki 28 Is Released - Another Version Packed with Improvements and Bug Fixes

📅 Sat 25 Jan, 2025

New Security Update Released for Tiki 21.x LTS and Upgrade is Strongly Recommended

📅 Fri 03 Jan, 2025

New Security Updates Released for Tiki 27.x LTS, 26.x, 24.x LTS and 21.x LTS and Strongly Recommended

📅 Sun 22 Dec, 2024

New Security Updates Released for Tiki 27.x LTS, 26.x and 24.x LTS and Strongly Recommended

📅 Sun 22 Dec, 2024

New Security Updates Released for Tiki 27.x LTS, 26.x and 24.x LTS and Upgrade is Strongly Recommended

📅 Sun 22 Dec, 2024

Tiki CMS Groupware turned 22: Celebrating milestones of Open Source Innovation in the Age of Digital Transformation

📅 Wed 09 Oct, 2024

Tiki 27.0 LTS: A Leap Forward for Collaborative Software

📅 Fri 12 Jul, 2024

Ask Me Anything (AMA) with Jason Munro (Cypht.org webmail founder)

📅 Tue 11 Jun, 2024

TikiFest Paris 2024-05-31 to 2024-06-03

📅 Mon 20 May, 2024

문제가 있으십니까? 잊지마시고 티키 설명서를 확인 하여 주십시오, 대부분의 해결책을 찾게  
되실 것입니다. 다른 곳도 확인 하여 주십시오:

- 자주 묻는 질문들 (FAQ)
- 자습서와 동영상





- 티키 지원 토론장
- 티키 서비스 제공자 (컨설턴트)
- 티키 회보

티키에 대한 도움 얻는 방법  
흔한 토픽은 다음과 같습니다:

- 초기 설정
- 미세조정 및 성능
- 문제 해결
- 작가에 대한 자원

다음은 알아두시면 좋을 듯 합니다:

- Who does what / 팀
- [<http://tiki.org/Where>]어디에서 무엇을 찾아야 하나
- 티키커뮤니티