


Tyto stránky obsahují dokumentaci k publikaci „nám systému Tiki tvoří...“™ enou komunitou uživatelů... jako jste Vy.


JAK ZAČÍT

If you are new to Tiki, learn how to:

1. [Stáhněte si nejnovější verzi Tiki.](#) 
2. [Nainstalujte](#) nebo [aktualizujte](#) Vaše Tiki.
3. [Nastavte si vše podle Vašich požadavků.](#)



ZÁSKEJTE NĚPOVĚDU

Máte problém? Zkuste to napravit tady:

- [Frequently Asked Questions \(FAQs\)](#) 
- [Tutorials a Video](#)
- [Diskuzní fóra](#)


 Note...

Review the [complete documentation](#)


 Note...

See what's new in [Tiki 3](#) (LTS), [Tiki 4](#), [Tiki 5](#), [Tiki 6](#) and [Tiki 7](#)

STAA...^TE SE AUTOREM

The Tiki documentation is a constant work in progress -
you can help!

1. [Register](#) with the Tiki community, then [login](#).
2. Check the [Documentation Status](#) page to see where help is needed.
3. Use the [documentation templates](#) and add your knowledge!



CHCI VÃ,,>DÃ,,>T VÃC

Did you find a problem with the documentation? Let us know:

- [Become an author](#) and fix it!
- Discuss it on the [documentation forum](#).
- Tell us on the [#tikiwiki IRC channel](#).

