

Usant Planes Wiki

Per entendre què és una pàgina wiki i com funciona, llegeix aquesta pàgina wiki. Depenent de com l'administrador de Tikiwiki hagi configurat el lloc Tikiwiki, podrà fer alguna o totes les següents accions:

- Crear pàgines noves
- Editar pàgines existents
- Llegir pàgines
- Afegir comentaris a les pàgines
- Buscar pàgines similars
- Veure les notícies actualitzades i les més actives
- Moltes altres coses

Les següents seccions expliquen com fer-ho.

El menú wiki

La següent imatge és el menú que la majoria d'usuaris veuran si estan activades totes les opcions.



Les opcions són:

- **Wiki:** es visualitza la pàgina principal del Wiki. Mira **Una Pàgina Wiki** més avall.
- **Inici del Wiki:** es visualitza la pàgina inicial de Wiki. Mira **Una Pàgina Wiki** més avall.
- **Últimes modificacions:** això permet a l'usuari veure quines pàgines han canviat. Mira **Últims Canvis** avall.
- **Volcat:** això permet a l'usuari crear un arxiu comprimit de les pàgines.
- **Posicions:** mostren quines pàgines tenen més visites o quanta activitat han tingut. Mira els **Posicions de Wiki** més avall.
- **Llistar Pàgines:** proporciona una llista completa de totes les pàgines del lloc. Mira **Llistar Pàgines** més avall.
- **Pàgines Orfes:** les pàgines es poden quedar orfes amb el temps, és a dir: les connexions a elles són eliminades. Aquesta opció proporciona una forma de trobar-les. Mira **Retroenllaços i Pàgines Orfes** més avall.
- **LlocdeProves:** això és un lloc segur per experimentar amb la Sintaxis del Wiki o HTML. Mira **El LlocdeProves** més avall.
- **Imprimeix:** això permet imprimir múltiples pàgines. Mira **Imprimir Pàgines Wiki** més avall.

- **Estructures:** no són visibles, per defecte, excepte a persones amb permisos d'Administració. Les estructures són una manera d'aplicar un ordre a les pàgines de Wiki, com la construcció d'un directori en forma d'arbre ramificat.

Una pàgina wiki

La següent imatge correspon a la Pàgina Inicial Wiki abans de què se li afegixi cap contingut.

HomePage



editar eliminar renombrar bloquejar perms historial similar exporta comentari adjuntar arxIU translation

Contributors to this page: [Xavi](#) [★] .

Page last modified on divendres 02 de September, 2005 [13:21:20].




Els botons de baix del marge inferior tenen el següent significat (pot ser que no tingueu permís per totes les opcions):

- **Botó Edita:** obre l'Editor de Pàgina Wiki per a aquesta pàgina. Veure la pàgina de l'Editor de Pàgina Wiki
- **Botó Elimina:** permet borrar una pàgina Wiki. **ATENCIÓ:** L'administrador pot recuperar pàgines borrades.
- **Botó Reanomena:** permet canviar el nom de la pàgina. Veure el **Reanomenament de pàgines** més avall.
- **Botó Bloqueja/Desbloqueja:** una pàgina pot ser bloquejada per tal d'evitar que aquesta sigui modificada. Si s'activa el bloqueig, només l'Autor (si ho té permès) o Administradors seran capaços de desbloquejar-la.
- **Botó Perms:** serveix per a assignar permisos (perms) de grup a una pàgina. Veure els **Permisos de Pàgina** més avall.
- **Botó Historial:** proporciona l'historial de canvis de la pàgina. Veure l' **Historial de Pàgines** més avall.
- **Botó Similars:** és útil per a trobar pàgines Wiki similars. Veure **Pàgines Similars** més avall.
- **Botó Desfer:** desfà l'última edició. Veure **Desfer l'Edició** més avall.
- **Botó Exportar:** permet exportar la pàgina a un arxIU de text en el teu sistema. Veure l'**Exportació de Pàgines** més avall.
- **Botó Comentar:** els usuaris poden afegir comentaris a una pàgina. Veure el **Comentar Pàgines** més avall.

Les Icones de més amunt tenen el significat següent:

- (**Botó Edita**): Obre l'editor per a aquesta pàgina. Veure la pàgina d'Editor de Pàgina Wiki
- (**Botó Retroenllaços**) Proporciona una llista de les pàgines que enllacen amb aquesta pàgina. Veure **Retroenllaços i Pàgines orfes** més avall.
- (**Botó Imprimir**): Això mostrarà una versió compatible amb les impresores de la pàgina,

treient menús, requadres, anuncis i qualsevol altra cosa excepte la columna central.

-  (**Botó Pdf**): Crearà un arxíu d'Adobe PDF de la pàgina actual.
-  (**Botó Guardar**): Crea una còpia de la pàgina i la guarda en el seu **Bloc de notes**, a la secció de))MyTiki((. Veure el **Bloc de Notes de l'Usuari**
-  (**Botó Subscriu-te a aquesta pàgina / deixa d'estar subscript a aquesta pàgina**): Permet subscriure's a la pàgina. Quan es realitza un canvi a la pàgina, s'envia un correu electrònic automàticament a cada usuari que està subscript a la pàgina. Veure la **Notificació de Pàgines** més avall.

Crear una pàgina wiki

Es poden crear pàgines Wiki utilitzant la sintaxis de ParaulesJuntes, si així s'ha especificat a la configuració. Això es pot definir com a diverses paraules capitalitzades (amb la primera lletra en Majúscules) unides juntes sense espais, com **LaLluisaTéUnXaiet**. Alternativament, un usuari pot especificar explícitament que vol crear una pàgina així: **((Això és una Pàgina Nova))**. De totes maneres, quan la pàgina s'ha guardat, el Wiki agregarà un signe d'interrogació per a indicar que és una pàgina nova. El signe d'interrogació és un enllaç a l'editor de la pàgina Wiki per a aquesta pàgina. Un cop sigui guardada la pàgina nova, el signe d'interrogació de la pàgina original es reemplaça i serà indicat com a enllaç normal a partir d'aleshores.

PISTA: Una Manera Ràpida de Crear una Pàgina Wiki Nova

- Editi **QUALSEVOL** Pàgina Wiki
- En algun lloc en la part superior de la pàgina, agrega el nom de la pàgina que vostè vol crear, en parèntesis dobles. L'exemple : **((La meva pàgina nova))**
- Apreti el botó de previsualització
- Esculli el signe d'interrogació subratllat. Exemple: La meva pàgina nova

Vostè estarà redactant la pàgina que ha volgut crear. La pàgina que vostè ha canviat per crear aquesta pàgina no s'ha guardat ni s'ha actualitzat - per tant no necessita ser modificada o ser reparada donat que no s'ha canviat. Aquest mètode permet veure si la pàgina que vol crear ja existeix o no. Es mostrarà un enllaç normal si ja existeix una pàgina amb aquest nom (enlloc del signe d'interrogació), de forma que vostè podrà canviar el nom de la pàgina que vol crear y apretar Previsualització una altra vegada.

Últimes modificacions

Aquesta pantalla li permet veure quines pàgines Wiki han canviat. Els botons al llarg de la part superior especifiquen quan s'han realitzat aquests canvis i el recuadre "busca" li permet buscar canvis en pàgines específiques.

Últimes modificacions

[Avui](#) [Darrer 2 dies](#) [Darrer 3 dies](#) [Darrer 5 dies](#) [Darrer setmana](#) [Darrer 2 Setmanes](#) [Darrer mes](#) [Tots](#)

Cerca

| Data | Pàgina | Acció | Usuari | Ip | Comentari |
|----------------------------|---|---------|--------|---------------|---|
| Dv 02 de Sep, 2005 [13:12] | Usando Paqinas Wiki (hist) | Updated | Xavi | 161.116.71.35 | |
| Dv 02 de Sep, 2005 [13:05] | Usant Planes Wiki (hist) | Updated | Xavi | 161.116.71.35 | |
| Dv 02 de Sep, 2005 [12:55] | CursWiki.Editar u... (hist v5) v b c d s | Updated | Xavi | 161.116.71.35 | |
| Dv 02 de Sep, 2005 [12:01] | Curs Wiki (hist) | Updated | Xavi | 161.116.71.35 | afegida info en requadre |
| Dv 02 de Sep, 2005 [11:57] | Curs Wiki (hist v6) v b c d s | Updated | Xavi | 161.116.71.35 | |
| Dv 02 de Sep, 2005 [11:56] | Curs Wiki (hist v5) v b c d s | Updated | Xavi | 161.116.71.35 | afegida info seleccion tema i amagar columna esquerra |
| Dv 02 de Sep, 2005 [11:04] | prova (hist) | Creada | Xavi | 161.116.71.35 | |

Pàgina: 1/1

Com pot veure, es registra la data de cada canvi, el nom de la pàgina, qui va fer el canvi i la seva adreça IP. Sota de cada un dels noms hi ha sis enllaços. S'expliquen de la següent manera:

- **(Hist)**: Historial; proporciona una Història detallada dels canvis fets en aquesta pàgina. Vegi **Historial de la Pàgina**
- **v**: Vista; mostra la pàgina com era quan el canvi es va fer
- **b**: Retorn a la versió prèvia; s'utilitza per retornar una pàgina a una versió determinada. Es demana confirmació abans de que la pàgina sigui revertida a la versió prèvia seleccionada. Una altra alternativa és treure totes les versions que no li agradin fins que la versió desitjada arribi a ser la última disponible.
- **c**: Compara; mostra una comparació en columnes paral·leles de la versió escollida i la versió actual.
- **d**: Diferències; identifica les diferències entre la versió actual i alguna versió escollida en l'historial. Algunes persones prefereixen l'eina de Diferències mentre que d'altres prefereixen la de Comparació; vostè pot utilitzar la que més li agradi o fins i tot ambdues.
- **s**: Codi; mostra el codi font de la versió escollida. Això és quasi idèntic al que es veu en l'Editor de Pàgines Wiki.

Puntuacions (rankings) del Wiki

Historial de pàgina

Historial: HomePage

[Visualitza la pàgina](#)

Legend: v=view, s=source, b=rollback

| esb | Data | Usuari | Ip | Comentari | Versió | Acció | comparar |
|--------------------------|----------------------------|--------|---------------|----------------------|-------------|---|--|
| | Dv 02 de Sep, 2005 [13:37] | Xavi | 161.116.71.35 | | 2 actual | v s | <input type="radio"/> <input checked="" type="radio"/> |
| <input type="checkbox"/> | Dv 02 de Sep, 2005 [13:21] | Xavi | 161.116.71.35 | ini for doc purposes | 1 | v s b | <input checked="" type="radio"/> <input type="radio"/> |

[editar](#) [bloquejar](#) [perms](#) [historial](#) [similar](#) [exporta](#)

Pàgines similars

Les pàgines similars mostren una llista de pàgines amb nom similar a la pàgina actual. Les pàgines es creen i son denominades utilitzant paraules juntes, de forma que Pàgines Similars mostraran pàgines on una o més d'aquestes paraules son iguals que les paraules de les pàgines actuals. Com exemple,))MiPágina,PáginadeResultats, yPáginadeOpiniones((són similars perquè comparteixen la paraula **Página**

Desfer edició

El botó Desfer es pot utilitzar per desfer l'última edició d'una pàgina. Si la característica Desfer està habilitada, un usuari al qual se li permeti editar pàgines, per defecte, serà capaç de desfer el que ell hagi editat, inclús si ell no pot tornar a la versió prèvia o eliminar versions de pàgines. Al clicar el botó desfer, desapareix la versió actual de la pàgina, fent que l'última versió en la història de la pàgina sigui la actual; si no hi ha versions a l'història, aleshores la pàgina queda buida.

Nota: Un usuari podrà desfer tan sols les seves edicions i no el que altres persones hagin fet, a menys que l'usuari disposi de permisos per eliminar versions de pàgines.

Exportar la pàgina

El botó d'Exportació es pot utilitzar per exportar la versió actual de la pàgina. Quan sigui seleccionada, el seu navegador li preguntarà a on vol guardar l'arxiu. La pàgina exportada es pot editar i ser importada novament després al Wiki. Vosté pot exportar també totes les versions d'una pàgina. Aquest enllaç està dins del Editor de pàgines Wiki.

Comentar pàgina

Adjuntar arxius

El Botó d'ajuntar arxiu fa que s'obri una secció prèvimanet amagada, a un formulari breu per escollir l'arxiu del disc local, i el comentari sobre l'adjunt. Un cop pujat, el botó canvia al nom del tipus "**xx arxiu adjunts**", i en pitjar-lo, apareix un requadre amb una taula dels arxius adjunts que hi ha accessibles.

Renombrar pàgina

El Botó de renombrar es pot utilitzar per renombrar una pàgina Wiki; tots els enllaços a la mencionada pàgina serà n també actualitzats. Es generarà un missatge d'error si el nom nou de la pàgina ja està en ús.

Nota: L'usuari cal que tingui permís per renombrar pàgines.

Llistar pàgines

Retroenllaços i pà gines orfes

Cada pà gina té una llista de Retroenllaços, que són les connexions de qualsevol pà gina a la pà gina actual (la pà gina que vosté llegeix). Vosté pot utilitzar l'opció de Retroenllaços per veure quina pà gines enllaçan a una pà gina particular i trobar les pà gines Orfes (pà gines sense cap Retroenllaç). Les pà gines orfes no són visitades gaire sovint per aquesta raó. En moltes ocasions les pà gines Orfes són pà gines velles que es van treure del Wiki i haurien d'haver estat borrades.

Lloc de Proves (Sandbox)

Com un Calaix de sorra per jocs infantils, el LlocdeProves és un lloc per jugar i practicar. Vosté pot provar aquí les seves idees d'edició, experimentar amb la sintaxi de Wiki o HTML de forma segura. El contingut del LlocdeProves mai es guarda, així que quan vosté té alguna cosa de sintaxi depurada: copii el contingut i enganxi'l en una pà gina Wiki.

Notificació de pà gina

Depending on how

Permisos de pàgina